

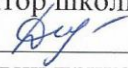



ГОСУДАРСТВЕННОЕ БЮДЖЕТНОЕ ОБЩЕОБРАЗОВАТЕЛЬНОЕ УЧРЕЖДЕНИЕ
САМАРСКОЙ ОБЛАСТИ СРЕДНЯЯ ОБЩЕОБРАЗОВАТЕЛЬНАЯ ШКОЛА С.ЯГОДНОЕ
МУНИЦИПАЛЬНОГО РАЙОНА СТАВРОПОЛЬСКИЙ САМАРСКОЙ ОБЛАСТИ

«Рассмотрено»
руководитель
методического объединения
учителей естественно-научных
дисциплин

Н.А. Щердакова
протокол № 1
от «28» 08 20 18 г.

«Согласовано»
заместитель директора по
УВР

Максимова И.А.
«29» 08 20 18 г.

«Утверждено»
директор школы

Ф.А. Дашкевич приказ
№ 204
от «29» 08 20 18 г.



Рабочая программа курса внеурочной деятельности
«Основы проектной деятельности» 5-8 класс
в соответствии с ФГОС ООО II поколения

Составитель:
учитель математики
Самокрутов А.А.

2018/2019 учебный год

Пояснительная записка.

Новые стандарты образования предполагают смещение акцентов с одной задачи — вооружить учащегося знаниями — на другую — формировать у него общеучебные умения и навыки, как основу учебной деятельности.

Учебная деятельность школьника должна быть освоена им в полной мере, со стороны всех своих компонентов: ученик должен быть ориентирован на нахождение общего способа решения задач (выделение учебной задачи), хорошо владеть системой действий, позволяющих решать эти задачи (учебные действия); уметь самостоятельно контролировать процесс своей учебной работы (контроль) и адекватно оценивать качество его выполнения (оценка), только тогда ученик становится субъектом учебной деятельности.

Одним из способов превращения ученика в субъект учебной деятельности является его участие в исследовательской деятельности.

Исследовательская деятельность является средством освоения действительности и его главные цели – развитие умения работать с информацией, формирование исследовательского стиля мышления. Результатом этой деятельности является формирование познавательных мотивов, исследовательских умений, субъективно новых для учащихся знаний и способов деятельности.

Исследовательская деятельность позволяет привлекать к работе разные категории участников образовательного процесса: учащихся, родителей, учителей.

Актуальность проектной деятельности сегодня осознается всеми. ФГОС нового поколения требует использования в образовательном процессе технологий деятельностного типа, методы проектно-исследовательской деятельности определены как одно из условий реализации основной образовательной программы начального общего образования. Современные развивающие программы основного общего образования включают проектную деятельность в содержание различных курсов и внеурочной деятельности.

Актуальность программы данного элективного курса также обусловлена ее методологической и практической значимостью. Знания и умения, необходимые для организации проектной и исследовательской деятельности, в будущем станут основой для организации научно-исследовательской деятельности в вузах, колледжах, техникумах. Программа позволяет реализовать актуальные в настоящее время компетентностный, личностно - ориентированный, деятельностный подходы.

Основные принципы реализации программы – научность, доступность, добровольность, субъектность, деятельностный и личностный подходы, преемственность, результативность, партнерство, творчество и успех.

Цель факультатива:

формирование исследовательских умений учащихся, для развития творческой личности, ее самоопределение и самореализация.

Для реализации данной цели необходимо решить следующие задачи:

1. Обучить планированию (учащийся должен уметь четко определить цель, описать основные шаги по достижению поставленной цели).
2. Формировать навыки сбора и обработки информации, материалов (учащийся должен уметь выбрать нужную информацию и правильно ее использовать).
3. Развивать умения анализировать (креативность и критическое мышление).
4. Развивать умения составлять письменный отчет о самостоятельной работе над проектом (составлять план работы, презентовать четко информацию, оформлять сноски, иметь понятие о библиографии).
5. Формировать позитивное отношение к работе (учащийся должен проявлять инициативу, энтузиазм, стараться выполнить работу в срок в соответствии с установленным планом и графиком работы).

1. Содержание программы

Содержание данной рабочей программы согласовано с содержанием общеобразовательной программы ГБОУ СОШ с. Ягодное. Логика построения программы обусловлена системой последовательной работы по овладению учащимися основами исследовательской деятельности: от осмысления сути исследовательской деятельности, от истоков научной мысли и теории, от творческой и уникальной деятельности выдающихся ученых – к изучению составных частей исследовательской деятельности. Необходимо, чтобы занятия курса побуждали к активной мыслительной деятельности, учили наблюдать, понимать, осмысливать причинно-следственные связи между деятельностью человека и наукой, тем самым вырабатывать собственное отношение к окружающему миру.

Теоретические и практические занятия способствуют развитию устной коммуникативной и речевой компетенции учащихся, умениям:

- вести устный диалог на заданную тему;
- участвовать в обсуждении исследуемого объекта или собранного материала;
- участвовать в работе конференций, чтений.

Работа над проектом предваряется необходимым этапом — работой над темой, в процессе которой детям предлагается собирать самую разную информацию по общей теме. При этом учащиеся сами выбирают, что именно они хотели бы узнать в рамках данной темы. При дальнейшей работе над проектами составленная общая энциклопедия или картотека может служить одним из основных источников информации по теме.

Предлагаемый порядок действий:

1. Знакомство класса с темой.
2. Выбор подтем (областей знания).
3. Сбор информации.
4. Выбор проектов.
5. Работа над проектами.
6. Презентация проектов.

Учитель выбирает общую тему или организует ее выбор учениками. Критерием выбора темы может быть желание реализовать какой-либо проект, связанный по сюжету с какой-либо темой.

При выборе подтемы учитель не только предлагает большое число подтем, но и подсказывает ученикам, как они могут сами их сформулировать.

Классические источники информации — энциклопедии и другие книги, в том числе из школьной библиотеки. Кроме того, это видеокассеты, энциклопедии и другие материалы на компакт-дисках, рассказы взрослых, экскурсии.

Под рассказами взрослых понимаются не только рассказы родителей своим детям, но и беседы, интервью со специалистами в какой-то сфере деятельности, в том числе и во время специально организованных в школе встреч специалистов с детьми.

Возможные экскурсии — это экскурсии либо в музеи, либо на действующие предприятия.

Кроме того, взрослые могут помочь детям получить информацию из Интернета.

После того как собраны сведения по большей части подтем, учитель констатирует этот факт, напоминает запоздавшим о необходимости поторопиться и обсуждает с детьми, какие проекты (поделки, исследования и мероприятия) возможны по итогам изучения темы.

Творческими работами могут быть, например: рисунок, открытка, поделка, скульптура, игрушка, макет, рассказ, считалка, загадка, концерт, спектакль, викторина, КВНы, газета, книга, модель, костюм, фотоальбом, оформление стендов, выставок, доклад, конференция, электронная презентация, праздник и т.д.

Дети сами выбирают тему, которая им интересна, или предлагают свою тему. Напоминаем, что эта работа выполняется добровольно. Учитель не принуждает детей, он должен иметь в виду, что ребята, которые не участвуют в этом проекте, могут принять участие в следующем.

При выполнении проекта используется рабочая тетрадь, в которой фиксируются все этапы работы над проектом.

Удачные находки во время работы над проектом желательно сделать достоянием всего класса, это может повысить интерес и привлечь к работе над проектом других ребят

Каждый проект должен быть доведен до успешного завершения, оставляя у ребенка ощущение гордости за полученный результат. После завершения работы над проектом детям нужно предоставить возможность рассказать о своей работе, показать то, что у них получилось, и услышать похвалу в свой адрес. Хорошо, если на представлении результатов проекта будут присутствовать не только другие дети, но и родители.

Занятия проводятся в виде игр, практических упражнений. При прохождении тем важным является целостность, открытость и адаптивность материала.

В процессе прохождения курса формируются умения и навыки самостоятельной исследовательской деятельности; умения формулировать проблему исследования, выдвигать гипотезу; навыки овладения методикой сбора и оформления найденного материала; навыки овладения научными терминами в той области знания, в которой проводится исследование; навыки овладения теоретическими знаниями по теме своей работы и шире; умения оформлять доклад, исследовательскую работу.

По окончании курса проводится публичная защита проекта исследовательской работы – опыт научного учебного исследования по предметной тематике, выступление, демонстрация уровня психологической готовности учащихся к представлению результатов работы.

2. Результаты реализации программы внеурочной деятельности.

Должны научиться	Сформированные действия
<p><i>Обучающиеся должны научиться</i> видеть проблемы; ставить вопросы; выдвигать гипотезы; давать определение понятиям; классифицировать; наблюдать; проводить эксперименты; делать умозаключения и выводы; структурировать материал; готовить тексты собственных докладов; объяснять, доказывать и защищать свои идеи.</p>	<p><i>В ходе решения системы проектных задач у учащихся должны быть сформированы следующие способности:</i></p> <ul style="list-style-type: none"> • Рефлексировать (видеть проблему; анализировать сделанное – почему получилось, почему не получилось, видеть трудности, ошибки); • Целеполагать (ставить и удерживать цели); • Планировать (составлять план своей деятельности); • Моделировать (представлять способ действия в виде модели-схемы, выделяя все существенное и главное); • Проявлять инициативу при поиске способа (способов) решения задачи; • Вступать в коммуникацию (взаимодействовать при решении задачи, отстаивать свою позицию, принимать или аргументировано отклонять точки зрения других).

3. Тематическое планирование.

Тематическое планирование 5 класс (35 часов)

№ п/п	Тема занятия	Кол-во часов
1	Что такое исследование?	1
2-3	Как задавать вопросы?	2
4-5	Как выбрать тему исследования?	2
6-7	Учимся выбирать дополнительную литературу(экскурсия в библиотеку)	2
8-9	Библиотечное занятие «Знакомство с информационными справочниками»	2
10-11	Наблюдение как способ выявления проблем.	2
12-13	Совместное или самостоятельное планирование выполнения практического задания	2
14-15	Выдвижение идеи (мозговой штурм). Развитие умения видеть проблемы.	2
16-17	Постановка вопроса (поиск гипотезы). Формулировка предположения (гипотезы)	2
18-19	Развитие умения выдвигать гипотезы. Развитие умений задавать вопросы.	2
20-21	Экскурсия как средство стимулирования исследовательской деятельности детей	2
22-23	Обоснованный выбор способа выполнения задания	2
24-25	Составление аннотации к прочитанной книге, картотек	2
26-27	Учимся выделять главное и второстепенное. Как делать схемы?	2
28-29	Методика проведения самостоятельных исследований. Коллективная игра-исследование.	2
30-31	Индивидуальные творческие работы на уроке по выбранной тематике	2
32-33	Выставки творческих работ – средство стимулирования проектной деятельности детей.	2
34-35	Анализ исследовательской деятельности. Защита любимого проекта перед учащимися начальной школы.	1
Итого 35 часа		

Содержание занятий:

Тема 1. Что такое исследование? Знания, умения и навыки, необходимые в исследовательском поиске. Знать исследовательские способности, пути их развития.

Уметь находить значимые личностные качества исследователя.

Тема 2-3. Как задавать вопросы? Задания на развитие умений и навыков, необходимых в исследовательском поиске. Как задавать вопросы, подбирать вопросы по теме исследования.

Тема 4-5. Как выбрать тему исследования? Понятие «тема исследования». Задания на развитие речи, аналитического мышления. Игра на развитие наблюдательности.

Тема 6-7. Учимся выбирать дополнительную литературу (экскурсия в библиотеку). Экскурсия в библиотеку. Встреча с библиотекарем. Научить выбирать литературу на тему.

Тема 8-9. Библиотечное занятие «Знакомство с информационными справочниками» (продолжение темы «Учимся выбирать дополнительную литературу»). Экскурсия в библиотеку. Научить выбирать литературу на тему.

Тема 10-11. Наблюдение как способ выявления проблем. Способствовать развитию наблюдательности через игру «Поиск». Развивать умение находить предметы по их описанию, назначению, др.

Тема 12-13. Совместное или самостоятельное планирование выполнения практического задания. Учить составлять план для выполнения задания (алгоритм). Развивать речь учащихся. Формировать умение работать самостоятельно и в коллективе.

Тема 14-15. Выдвижение идеи (мозговой штурм). Развитие умения видеть проблемы.

Знакомство с понятием «проблема». Развивать речь, умение видеть проблему.

Тема 16-17. Постановка вопроса (поиск гипотезы). Формулировка предположения. Учить в игровой форме выявлять причину и следствие. Развивать умение правильно задавать вопросы.

Тема 18-19. Развитие умения выдвигать гипотезы. Развитие умений задавать вопросы. Способы выдвижения гипотез. Развивать умение правильно задавать вопросы.

Тема 20-21. Экскурсия как средство стимулирования исследовательской деятельности детей. Заочная экскурсия в прошлое.

Тема 22-23. Обоснованный выбор способа выполнения задания. Уметь мотивировать свой выбор. Учиться отстаивать свою точку зрения. Аргументы.

Тема 24-25. Составление аннотации к прочитанной книге, картотек. Понятие «аннотация». Выбор книги по интересам. Составление карточек по прочитанной книге.

Тема 26-27. Учимся выделять главное и второстепенное. Как делать схемы? Учиться строить схемы «Дерево Паук».

Тема 28-29. Методика проведения самостоятельных исследований. Практическая работа. Игра «Найди задуманное слово».

Тема 30. Коллективная игра-исследование. Игра-исследование «Построим дом, чтоб жить в нём».

Тема 31-32. Индивидуальные творческие работы на уроке по выбранной тематике. Самостоятельная работа учащихся над проектом. Подготовка выставки творческих работ.

Тема 33-34. Выставки творческих работ – средство стимулирования проектной деятельности детей. Выставка творческих работ. Презентации проектов учащимися.

Тема 35. Анализ исследовательской деятельности. Подведение итогов исследовательской деятельности учащихся. Работа над умением анализировать и делать выводы.

Тематическое планирование. 6 класс (35 часов)

№	Тема	Кол-во часов
1	Что можно исследовать? Формулирование темы.	1
2-3	Как задавать вопросы? Банк идей.	2
4-5	Тема, предмет, объект исследования.	2
6-7	Цели и задачи исследования.	2
8-9	Учимся выделять гипотезы.	2
10-13	Организация исследования. (практическое занятие.)	4
14-17	Наблюдение и наблюдательность. Наблюдение как способ выявления проблем.	4
18-19	Коллекционирование.	2
20	Экспресс-исследование «Какие коллекции собирают люди»	1
21-22	Сообщение о своих коллекциях.	2

23	Что такое эксперимент?	1
24	Мысленные эксперименты и эксперименты на моделях	1
25-27	Сбор материала для исследования.	3
28-29	Обобщение полученных данных.	2
30-31	Как подготовить результат исследования.	2
32	Как подготовить сообщение.	1
33	Подготовка к защите. (практическое занятие.)	1
34	Индивидуальная консультация.	1
35	Подведение итогов. Защита.	1
Итого		35 часа

Содержание занятий:

Тема 1. Что можно исследовать? Формулирование темы. Задания для развития исследовательских способностей. Игра на развитие формулирования темы.

Тема 2-3. Как задавать вопросы? Банк идей. Игра «Задай вопрос». Составление «Банка идей».

Тема 4-5. Тема, предмет, объект исследования . Характеристика понятий: тема, предмет, объект исследования. Обоснование актуальности выбора темы исследования. Предмет исследования как проблема в самой теме исследования. Какими могут быть исследования. Знать: как выбрать тему, предмет, объект исследования. Уметь: выбирать тему, предмет, объект исследования, обосновывать актуальность темы.

Тема 6-7. Цели и задачи исследования. Соответствие цели и задач теме исследования. Сущность изучаемого процесса, его главные свойства, особенности. Основные стадии, этапы исследования. Знать: ответ на вопрос – зачем ты проводишь исследование? Уметь: ставить цели и задачи исследования.

Тема 8-9. Учимся выдвигать гипотезы. Понятия: гипотеза, провокационная идея.

Вопросы для рассмотрения: Что такое гипотеза. Как создаются гипотезы. Что такое провокационная идея и чем она отличается от гипотезы. Как строить гипотезы. Гипотезы могут начинаться со слов: может быть..., предположим..., допустим..., возможно..., что, если...

Практические задания: “Давайте вместе подумаем”, “Что бы произошло, если бы волшебник исполнил три самых главных желания каждого человека на Земле?”, “Придумай как можно больше гипотез и провокационных идей” и др. Знать: как создаются гипотезы. Уметь: создавать и строить гипотезы, различать провокационную идею от гипотезы.

Тема 10-13. Организация исследования (практическое занятие) Метод исследования как путь решения задач исследователя. Знакомство с основными доступными детям методами исследования: подумать самостоятельно; посмотреть книги о том, что исследуешь; спросить у других людей; познакомиться с кино- и телефильмами по теме своего исследования; обратиться к компьютеру, посмотреть в глобальной компьютерной сети Интернет; понаблюдать; провести эксперимент.

Практические задания: тренировка в использовании методов исследования в ходе изучения доступных объектов (вода, свет, комнатные растения, люди и т.д.).

Знать: методы исследования,

Уметь: использовать методы исследования при решении задач исследования, задавать вопросы, составлять план работы, находить информацию.

Тема 14-17. Наблюдение и наблюдательность. Наблюдение как способ выявления проблем. Знакомство с наблюдением как методом исследования. Изучение преимуществ и недостатков (показать наиболее распространенные зрительные иллюзии) наблюдения. Сфера наблюдения в научных исследованиях. Информация об открытиях, сделанных на основе наблюдений. Знакомство с приборами, созданными для наблюдения (микроскоп, лупа и др.).

Практические задания: «Назови все особенности предмета», «Нарисуй в точности предмет», «Парные картинки, содержащие различие», «Найди ошибки художника».

Знать: метод исследования – наблюдение

Уметь: проводить наблюдения над объектом и т.д.

Тема 18-19. Коллекционирование. Понятия: коллекционирование, коллекционер, коллекция. Что такое коллекционирование. Кто такой коллекционер. Что можно коллекционировать. Как быстро собрать коллекцию. Практические задания: выбор темы для коллекции, сбор материала. **Знать:** понятия - коллекционирование, коллекционер, коллекция.

Уметь: выбирать тему для коллекционирования, собирать материал.

Тема 20. Экспресс-исследование «Какие коллекции собирают люди». Поисковая деятельность по теме «Какие коллекции собирают люди».

Тема 21-22. Сообщение о своих коллекциях. Выступления учащихся о своих коллекциях.

Тема 23. Что такое эксперимент. Понятия: эксперимент, экспериментирование.

Самый главный способ получения информации. Что знаем об экспериментировании. Как узнать новое с помощью экспериментов. Планирование и проведение эксперимента.

Практическая работа.

Знать: понятия - эксперимент и экспериментирование

Уметь: планировать эксперимент, находить новое с помощью эксперимента.

Тема 24. Мысленные эксперименты и эксперименты на моделях . Проведение эксперимента на моделях. Эксперимент «Вообразия».

Тема 25-27. Сбор материала для исследования. Понятия: способ фиксации знаний, исследовательский поиск, методы исследования. Что такое исследовательский поиск. Способы фиксации получаемых сведений (обычное письмо, пиктографическое письмо, схемы, рисунки, значки, символы и др.).

Знать: правила и способы сбора материала

Уметь: находить и собирать материал по теме исследования, пользоваться способами фиксации материала.

Тема 28-29. Обобщение полученных данных . Анализ, обобщение, главное, второстепенное. Что такое обобщение. Приемы обобщения. Определения понятиям. Выбор главного. Последовательность изложения.

Практические задания: “Учимся анализировать”, “Учимся выделять главное”, “Расположи материал в определенной последовательности”.

Знать: способы обобщения материала

Уметь: обобщать материал, пользоваться приемами обобщения, находить главное.

Тема 30-31. Как подготовить сообщение о результатах исследования и подготовиться к защите. Составление плана подготовки к защите проекта.

Тема 32. Как подготовить сообщение . Сообщение, доклад. Что такое доклад. Как правильно спланировать сообщение о своем исследовании. Как выделить главное и второстепенное.

Знать: правила подготовки сообщения.

Уметь: планировать свою работу «Что сначала, что потом», «Составление рассказов по заданному алгоритму» и др.

Тема 33. Подготовка к защите. Защита. Вопросы для рассмотрения: Коллективное обсуждение проблем: «Что такое защита, «Как правильно делать доклад», «Как отвечать на вопросы».

Тема 34. Индивидуальные консультации. Консультации проводятся педагогом для учащихся и родителей, работающих в микрогруппах или индивидуально. Подготовка детских работ к публичной защите.

Тема 35 . Подведение итогов работы. Анализ своей проектной деятельности.

Тематическое планирование. 7 класс (35 часа)

№	Тема	теория
1	Проект? Проект! Научные исследования и наша жизнь.	1
2-3	Как выбрать тему проекта? Обсуждение и выбор тем исследования.	2
4	Как выбрать друга по общему интересу? (группы по интересам)	1
5-6	Какими могут быть проекты?	2
7-8	Формулирование цели, задач исследования, гипотез.	2
9-10	Планирование работы.	2
11-13	Знакомство с методами и предметами исследования. Эксперимент познания в действии.	3
14-15	Обучение анкетированию, социальному опросу, интервьюированию.	2
16-18	Работа в библиотеке с каталогами. Отбор и составление списка литературы по теме исследования.	2
19-21	Анализ прочитанной литературы.	3
22-23	Исследование объектов.	2
24-25	Основные логические операции. Учимся оценивать идеи, выделять главное и второстепенное.	2
26-27	Анализ и синтез. Суждения, умозаключения, выводы.	2
28	Как сделать сообщение о результатах исследования	1
29-30	Оформление работы.	2
31-32	Работа в компьютерном классе. Оформление презентации.	2
33-34	Мини конференция по итогам собственных исследований	1
35	Анализ исследовательской деятельности.	1
Итого 35 часа		

Содержание занятий:

Тема 1. Проект? Проект! Научные исследования и наша жизнь. Беседа о роли научных исследований в нашей жизни. Задание «Посмотри на мир чужими глазами».

Тема 2-3. Как выбрать тему проекта? Обсуждение и выбор тем исследования. Беседа «Что мне интересно?». Обсуждение выбранной темы для исследования. Памятка «Как выбрать тему».

Тема 4. Как выбрать друга по общему интересу? (группы по интересам). Задания на выявление общих интересов. Групповая работа.

Тема 5-6. Какими могут быть проекты? Знакомство с видами проектов. Работа в группах.

Тема 7-8. Формулирование цели, задач исследования, гипотез. Постановка цели исследования по выбранной теме. Определение задач для достижения поставленной цели. Выдвижение гипотез.

Тема 9-10. Планирование работы. Составление плана работы над проектом. Игра «По местам».

Тема 11-13. Знакомство с методами и предметами исследования. Эксперимент познания в действии. Познакомить с методами и предметами исследования. Определить предмет исследования в своём проекте. Эксперимент как форма познания мира.

Тема 14-15. Обучение анкетированию, социальному опросу, интервьюированию. Составление анкет, опросов. Проведение интервью в группах.

Тема 16-18. Работа в библиотеке с каталогами. Отбор и составление списка литературы по теме исследования. Экскурсия в библиотеку. Выбор необходимой литературы по теме проекта.

Тема 19-21. Анализ прочитанной литературы. Чтение и выбор необходимых частей текста для проекта. Учить правильно записывать литературу, используемую в проекте.

Тема 22-23. Исследование объектов. Практическое занятие направленное на исследование объектов в проектах учащихся.

Тема 24-25. Основные логические операции. Учимся оценивать идеи, выделять главное и второстепенное. Мыслительный эксперимент «Что можно сделать из куска бумаги?» Составить рассказ по готовой концовке.

Тема 26-27. Анализ и синтез. Суждения, умозаключения, выводы. Игра «Найди ошибки художника». Практическое задание направленное на развитие анализировать свои действия и делать выводы.

Тема 28. Как сделать сообщение о результатах исследования. Составление плана работы. Требования к сообщению.

Тема 29-30. Оформление работы. Выполнение рисунков, поделок и т.п.

Тема 31-32. Работа в компьютерном классе. Оформление презентации. Работа на компьютере – создание презентации.

Тема 33-34. Мини конференция по итогам собственных исследований. Выступления учащихся с презентацией своих проектов.

Тема 35. Анализ исследовательской деятельности. Анализ своей проектной деятельности.

Тематическое планирование. 8 класс (35 часов)

№	Наименование темы	Общее кол-во часов
	Введение	1
11.	Формы представления исследовательских работ.	1
12-3	Типы и виды учебных исследований.	2
34-5	Выбор темы.	2
1.4.	Организация исследования. Контроль по процессу.	2
2.	Работа с научной литературой.	3
2.1.	Информационное обеспечение исследования.	1
2.2.	Конспектирование источников.	1
2.3.	Обработка содержания научных текстов. Контроль по результату.	1
3.	Проектирование исследования.	4
3.1.	Общие положения.	1
3.2.	Проектирование исследования.	1
3.3.	Проектирование тактики исследования.	1

	Опережающий контроль.	
4.	Графические материалы в исследовании.	3
4.1.	Общие положения.	2
4.2.	Размещение графических материалов.	1
5.	Структура и написание различных форм исследовательских работ.	5
5.1.	Структура исследовательских работ.	2
5.2.	Требования к оформлению исследовательских работ.	2
5.3.	Анализ результатов исследования.	1
6.	Культура выступления.	9
6.1.	Речевая компетенция учащихся. Публичное выступление.	2
6.2.	Аргументация.	1
6.3.	Понятие информационной речи.	1
6.4.	Виды убеждающих выступлений. Контроль знаний.	1
6.5.	Интересы и склонности. Внимание. Память. Мышление. Воображение (тестирование).	4
7.	Применение знаний, умений и навыков в выполнении научно-исследовательских работ. Защита научно-исследовательских работ.	3
7.1.	Подготовка к защите исследования.	1
7.2.	Защита научно-исследовательских работ.	3
	Итого	35

Содержание:

Раздел 1. Подготовительная работа – 7 часов.

Тема 1.1. Формы представления исследовательских работ – 1 час.

Знакомство с различными формами исследовательской работы, основанных на индивидуальной самостоятельности и лично ориентированной поисково-исследовательской деятельности каждого обучающегося. Наиболее распространенные текстовые работы (доклад, стендовый доклад, реферат, литературный обзор, рецензия), а также в форме компьютерной презентации или видеофильма, реж действующей модели или макета с текстовым сопровождением.

Тема 1.2. Типы и виды учебных исследований – 2 часа.

Типология источников познания. Исследования трех групп: теоретические, эмпирические, смешанные. Методы научного познания.

Тема 1.3. Выбор темы – 2 часа.

Характеристика понятий: тема, предмет, объект исследования. Обоснование актуальности выбора темы исследования. Предмет исследования как проблема в самой теме исследования. Идея, концепция, суждение и понятие, постулат, аксиома исследования. Соответствие цели и задач теме исследования.

Практическое занятие. Подходы к определению, объяснению темы, предмета, объекта субъектного исследования.

Тема 1.4. Организация исследования. Контроль по процессу – 2 часа.

Планирование исследовательской деятельности с учетом целей и задач. Составление контрольных точек исследования. Предварительная теоретическая отработка проблемы.

Практическое занятие. Составление исследовательских операций.

Раздел 2. Работа с научной литературой – 3 часа.

Поиск источников и литературы, отбор фактического материала.

Тема 2.1. Информационное обеспечение исследования – 1 час.

Научные тексты - главный источник исследовательской работы. Выбор литературы для чтения и изучения. Понятия: источник, литература.

Тема 2.2. Конспектирование источников – 1 час.

Виды, формы, технологические приемы конспектирования. Критерии конспекта.

Тема 2.3. Обработка содержания научных текстов. Контроль по результату – 1 час.

Использование научной терминологии. Фактический материал, в котором очерчивается круг основных понятий, явлений, сведений необходимых для исследования.

Практическая часть. Сравнительные действия по отбору необходимых сведений.

Раздел 3. Проектирование исследования – 3 часа.

Предварительная разработка научного аппарата, определяющего содержание и технологию проведения всей поисковой деятельности.

Тема 3.1. Общие положения – 1 час.

Состав научного аппарата. Понятия ведущих направлений исследования. Терминология.

Тема 3.2. Проектирование исследования – 1 час.

Поиск и определение основного пути и предлагаемого результата всего исследования (стратегия).

Тема 3.3. Проектирование тактики исследования. Опережающий контроль – 1 час.

Рассмотрение действий, направленных на достижение поставленной цели исследования.

Практическое занятие. Составление операций, уточняющих и конкретизирующих поисково-исследовательскую деятельность.

Раздел 4. Графические материалы в исследовании – 3 часа.

Тема 4.1. Общие положения – 2 часа.

Рассмотрение различных видов графиков (линейные графики, диаграммы, таблицы, схемы, чертежи и др.) как наглядное изображение словесного материала.

Практическое занятие. Составление диаграмм, графиков, схем, иллюстрирующих процесс исследования.

Тема 4.2. Размещение графических материалов – 1 час.

Правила размещения в научно-исследовательской работе графических материалов.

Раздел 5. Структура и написание различных форм исследовательских работ – 5 часов.

Правила написания, содержание, оформление исследовательских работ.

Тема 5.1. Структура исследовательских работ – 2 часа.

Изучение единой структуры исследовательских работ: введение, основная часть, заключение, список литературы, приложение.

Тема 5.2. Требования к оформлению исследовательских работ – 2 часа.

Размер листа, шрифта (в зависимости от темы и предмета исследования), требования к параметрам страницы, междустрочный интервал.

Практическое занятие. Работа с выполненным материалом.

Тема 5.3. Анализ результатов исследования – 1 час.

Формирование выводов, обобщений.

Раздел 6. Культура выступления – 9 часов.

Самопознание учащимся своего внутреннего состояния, личностных особенностей, эмоциональных реакций.

Тема 6.1. Речевая компетенция учащихся. Публичное выступление. – 2 часа.

Словарный запас, его значение. Активная и пассивная лексика. Сленг. Структура публичного выступления.

Тема 6.2. Аргументация – 1 час.

Приемы усиления аргументов. Способы аргументации в разной аудитории.

Практическое занятие. Аргументация тезисов.

Тема 6.3. Понятие информационной речи – 1 час.

Правила подготовки информационной речи. Виды информационных выступлений.

Тема 6.4. Виды убеждающих выступлений. Контроль знаний – 1 час.

Понятия воодушевляющего, агитационного, собственно убеждающего выступлений.

Практическая часть. Работа с текстом убеждающего выступления.

Тема 6.5. Интересы и склонности. Внимание. Память. Мышление. Воображение (тестирование) – 4 часа.

Направленность сознания (психики). Характеристика продуктивности памяти. Развитие мыслительной деятельности. Мысленное воспроизведение, фантазия.

Практическое занятие. Тестирование учащихся. Построение умозаключений, обобщений аналогий, составлений и оценок.

Раздел 7. Применение знаний, умений и навыков в выполнении научно-исследовательских работ. Защита научно-исследовательских работ – 3 часа.

Тема 7.1. Подготовка к защите исследования – 1 час.

Рекомендации изложения материала научно-исследовательской работы.

Тема 7.2. Защита научно-исследовательских работ – 2 часа.